

MOES
BOMBY - SMART MOES

Powered by
tuya

Návod k použití Zigbee opakovač



Čestina

- Naskenujte QR kód a získáte německou příručku, instalační video a představení funkcí
- Naskenováním QR kódu získáte španělskou příručku, instalační video a představení funkcí
- Naskenujte QR kód a získáte anglický manuál, instalační video a popis funkcí
- Naskenujte QR kód a obdržíte průvodce v ruštině, instalační videa a popis funkcí
- Naskenujte QR kód pro portugalský manuál, instalační video a představení funkcí



Naskenujte QR kód a získáte španělský manuál.

Specifikace

Název produktu	Zigbee opakovač
Model Píkon	ZZJ-JM
Příkon Napětí	5V=1A
Výstupní výkonová	1.8V-3.8V
frekvence	11dB
Provozní teplota	2.400-2.483 GHz
Provozní vlhkost	-10°C-50°C
Rozměry bezdrátového	< 95%RH
připojení	ZigBee
Produktová síl.	39*21.5*8.5mm
	2.8g

Seznam balíčků

- Zigbee opakovač: x1
- Uživatelská

Příprava k použití

(1) Stáhněte si aplikaci MOES z App Store nebo naskenujte QR kód.



Aplikace Moes je mnohem kompatibilnější než aplikace Tuya smart / smart life. Poskytuje také novou přizpůsobenou službu pro ovládání scén pomocí Siri, widgetů a doporučení scén. (Poznámka: Tuya smart / Smart Life aplikace stále funguje, ale moes app je vysoce

(2) Registrace nebo přihlášení.

- Stáhněte si aplikaci "MOES".
- Vstupte do rozhraní Registrace/Přihlášení; klepněte na "Registrovat" pro vytvoření účtu zadáním svého telefonního čísla pro získání ověřovacího kódu a "Nastavit heslo". Zvolte možnost "Přihlásit se", pokud již účet MOES máte.

Kroky pro připojení aplikace k zařízení

První způsob

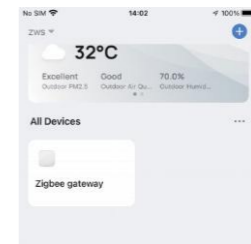
1. Naskenujte QR kód a nakonfigurujte průvodce sítě. Ujistěte se, že se vaše MOSE Smart APP úspěšně připojí k bráně ZigBee.



Naskenujte tento QR kód

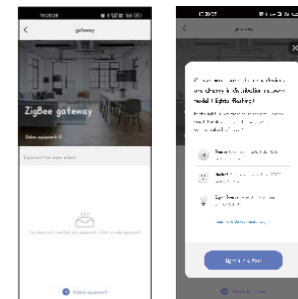
Druhá metoda

1. Ujistěte se, že se váš telefon úspěšně připojí k bráně ZigBee.

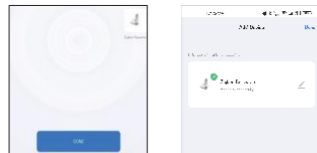


2. Reset: Na zařízení po připojení napájení třikrát do stavu Distribuce se ujistěte, že kontrolka bliká.

3. Vstupte do brány. Postupujte podle obrázků níže a dokončete je jako "Přidat podzařízení" → LED již bliká a dokončení připojení bude trvat přibližně 10-120 sekund v závislosti na stavu vaší sítě.



4. Přidejte zařízení úspěšně, můžete upravit název zařízení pro vstup na stránku zařízení kliknutím na "Hotovo".



5. Klikněte na "Hotovo" pro vstup na stránku zařízení a užijte si svůj chytrý život s domácí automatizací.



SLUŽBA

Děkujeme vám za vaši důvěru a podporu našim produktům, poskytneme vám dvouletý bezstarostný poprodejní servis (přepravné není zahrnuto), tuto kartu záručního servisu prosím neměňte, abyste chránili svá oprávněná práva a zájmy. Pokud potřebujete servis nebo máte nějaké dotazy, obraťte se na distributora nebo nás kontaktujte. Problémy s kvalitou produktu se vyskytnou do 24 měsíců od data obdržení, připravte si prosím produkt a obal a požádejte o poprodejní údržbu na místě nebo v obchodě, kde nakupujete; Pokud je výrobek poškozen z osobních důvodů, bude za opravu účtován poplatek za údržbu v určité výši. Máme právo odmítnout poskytnutí záručního servisu, pokud:

- Produkt je poškozeným vzhledem, chybějícím LOGEM nebo po uplynutí doby platnosti
- Produkt, který jsou rozebrány, zraněné, soukromě opravené, upravené nebo mají chybějící části
- Obvod je spálený nebo je poškozený datový kabel nebo napájecí rozhraní
- Výrobky poškozené vniknutím cizích látek

(mimo jiné včetně různých forem kapalín, písku, prachu, sazí atd.)

INFORMACE O RECYKLACI

Všechny výrobky označené symbolem pro oddělený sběr odpadních elektrických a elektronických zařízení (směrnice WEEE 2012/19 / EU) musí být likvidovány odděleně od netříděného komunálního odpadu. Z důvodu ochrany vašeho zdraví a životního prostředí musí být toto zařízení zlikvidováno na určených sběrných místech pro elektrické a elektronické zařízení určená vládou nebo místními úřady. Správná likvidace a recyklace pomůže zabránit potenciálním negativním dopadům na životní prostředí a lidské zdraví. Chcete-li zjistit, kde se tato sběrná místa nacházejí a jak fungují, obraťte se na instalačního technika nebo na místní úřad.

ZÁRUČNÍ KARTA

Informace o produktu

Jméno výrobku _____
 typ výrobku _____
 Datum nákupu _____
 Záruční doba _____
 Informace o prodejci _____
 Jméno zákazníka _____
 Telefon zákazníka _____
 Adresa zákazníka _____

Záznamy o údržbě

Datum selhání	Příčina problému	Obsah závady	Hlavní

Děkujeme vám za vaši podporu a nákup u nás Moes, jsme tu vždy pro vaši úplnou spokojenost, neváhejte se s námi podělit o své skvělé nákupní zkušenosti.



Pokud máte jakékoliv jiné potřeby, neváhejte nás prosím nejprve kontaktovat, budeme se snažit Vaši poptávku vyhovět.

FOLLOW US

MOES. Úředník @moessmart @moes_smart
 @moes_smart @moes_smart www.moes.net

EVATOST CONSULTING LTD
 Adresa: Suite 11, First Floor, Moy Road Business Centre, Taffs Well, Cardiff, Wales, CF15 7QR
 Tel: +44-292-1680945
 E-mail: contact@evatmaster.com

AMZLAB GmbH
 Laubenhof 23, 45326 Essen
 Made In China

Výrobce:
 WENZHOU NOVA NOVÁ ENERGIE CO., LTD
 Adresa: Inovační centrum energetické vědy a techniky, No.238, Wei 11 Road, zóna ekonomického rozvoje Yueqing, Yueqing, Zhejiang, Čína
 Tel: +86-577-57186815
 E-mail po službě: service@moeshouse.com

